



DRAWings® 6

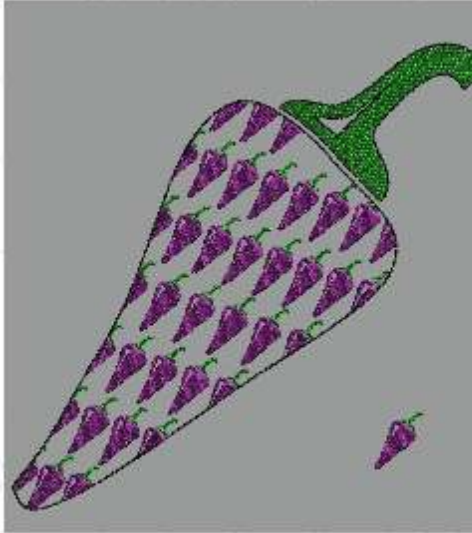
The design, embroidery and rhinestone solution™

Projektowanie wzorów z haftem i dżetami

PRO

Ukazał si DRAWings® 6!

DRAWings® był pierwszym oprogramowaniem hafciarskim w pełni zintegrowanym z oprogramowaniem do projektowania graficznego. Teraz, DRAWings® 6, poszedł krok dalej, nowy łatwy w uyciu, wbudowany moduł projektowania pozwala całkiem zrezygnować z dodatkowego oprogramowania graficznego. Wzory mo na tworzyć od samych podstaw z wykorzystaniem zaawansowanych funkcjedykcji w trybie 3D!



Zapełnianie wzorów dowolnymi kształtami


- ⌘ Tworzenie zapełnie z kształtów
 - ⌘ Tworzenie obrysów z kształtów
 - ⌘ Tworzenie zapełnie z klipartów
 - ⌘ Tworzenie obrysów z klipartów
 - ⌘ Tworzenie ozdobnych zapełnie lub obrysów innym kształtem zapełnienia
 - ⌘ Tworzenie zapełnie lub obrysów przez klonowanie obiektów
- Dodanie własnego kształtu automatycznie zmienia wszystkie motywy powtarzane w zapełnieniu.

Wzory z dżetami

- ⌘ Wstawianie pojedynczych obiektów z dżetami w dowolnym miejscu
- ⌘ Wiele palet doboru dżetów
- ⌘ Wybór różnych wielkości dżetów w paletach
- ⌘ Kształt/wielkość/kolor do wyboru w gotowych paletach
- ⌘ Możliwość wyboru różnych typów ułożenia zapełnienia, takich jak prostokątne, dostosowane do kształtu, po kole, po krawędzi, liniowe, liniowo-rodkowe



- ⌘ Regulacja odsunięcia obrysu dżetów
- ⌘ Ustawiany odstęp w poziomie i pionie między dżetami
- ⌘ Obracanie i przekrzywianie zapełnienia dżetami
- ⌘ Rozbicie zapełnienia na pojedyncze kryształki
- ⌘ Możliwość edycji zasobnika dżetów
- ⌘ Ustawianie odsunięcia wycięcia pod dżet (odległość od kryształu)
- ⌘ Ustawianie minimalnej odległości między otworami (dystans między dżetami)



Biblioteka klipartów (gotowych wzorów)

Kliparty mo na wstawiać, wyszukiwać po znacznikach, przeglądać w różnych trybach, dodawać/usuwać znaczniki, zmieniać nazwy, przekształcać wzory w kliparty



Tworzenie zapełnienia z klipartów


Eksport wzorów dżetowych do wycinarek



Wyeksportowanie wzorów dżetowych do wycinarki pozwala stworzyć szablony do układania dżetów jako termoaplikacje



Wstawianie klipartów

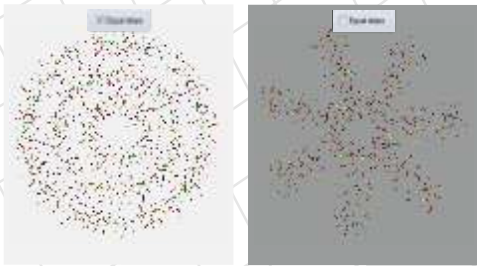


Tworzenie własnych klipartów





Układanie obiektów po kole z/bez równym skokiem

Łatwe tworzenie kompleksowych unikalnych wzorów kołowych popularnie używanych w zdobieniach haftowanych i pikowanych



Kolorowy i monochromatyczny ciąg fotograficzny

Możliwość tworzenia ciągu fotograficznego zarówno w trybie CMYK (Cyan, Magenta, Yellow, Black) jak i monochromatycznym



Monochromatyczny ciąg fotograficzny

Kompletne narzędzie do monogramów

- ⌘ 35 szablonów do monogramów
- ⌘ Generator monogramów
- ⌘ Możliwość użycia kaskady zainstalowanej w systemie czcionki True Type
- ⌘ Załadowane gotowe wzory 132 ramek, 51 narożników, 95 boków monogramu
- ⌘ Możliwość określenia która czcionka ma być na wierzchu, a która pod spodem, w przypadku gdy kilka z nich się nakładają



Monogramy z obramowaniem



Generator monogramów



Monogramy z ozdobnymi bokami



Złożenie monogramu z wzorem narożnym

Najważniejsze nowe możliwości

- ⌘ Tworzenie wzorów z detali
- ⌘ Możliwość wypełniania dowolnych kształtów wypełnieniami utworzonymi z ułożenia istniejących wzorów
- ⌘ Łatwe tworzenie monogramów przy użyciu 35 szablonów w połowie ceny ze 132 załadowanymi wzorami ramek, 51 narożników, 95 boków
- ⌘ Możliwość bezpośredniego połączenia oprogramowania z wieloma modelami wycinarek, pozwalając wycinać materiał pod aplikację i szablon do układania detali
- ⌘ Układanie obiektów po kole z/bez równym skokiem
- ⌘ Ulepszony edytor tekstu z automatycznym uzupełnianiem
- ⌘ Grupowanie obiektów według koloru w menu kolejno
- ⌘ Możliwość używania oprócz czcionek True Type, również czcionek Open Type
- ⌘ Zapis plików haftarskich VP3
- ⌘ Ulepszone makro wyboru
- ⌘ Dodane nowe sterowanie przewijania
- ⌘ Idu o, du o wicej...

DRAWings® 6 może być bezpośrednio zainstalowany na rynku modelami wycinarek. Pozwala to w szybki sposób wycinać materiał na aplikację lub szablon do układania detali




DRAWstitch®
TECHNOLOGY
www.drawstitch.com

Dystrybucja w Polsce:
od roku 1986

Jakubiak
www.jakubiaktech.pl

Zawiera:

Wings modular



Copyright © 2012 DRAWstitch Ltd. Wszystkie prawa zastrzeżone.

Nazwy i znaki DRAWings i DRAWstitch są zastrzeżonymi znakami handlowymi firmy DRAWstitch Ltd.

Nazwy i znaki Wings' modular i Wings Systems są zastrzeżonymi znakami handlowymi firmy Wings Systems Ltd.